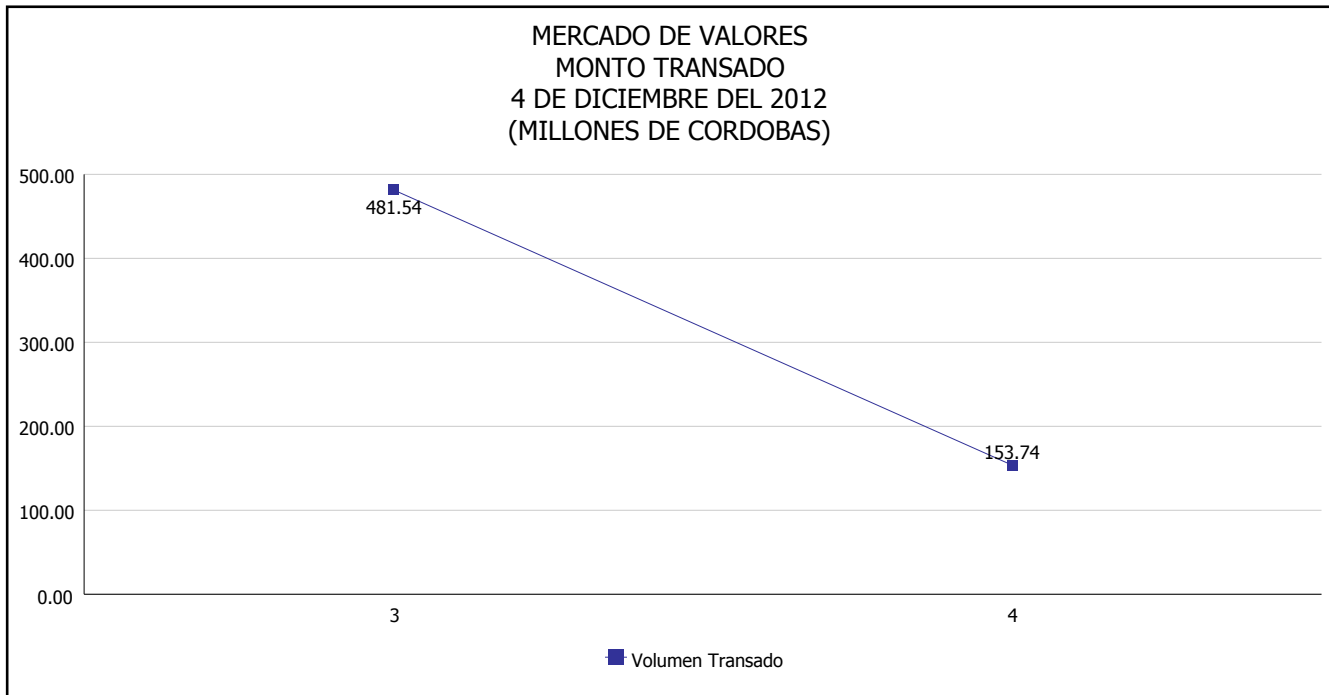


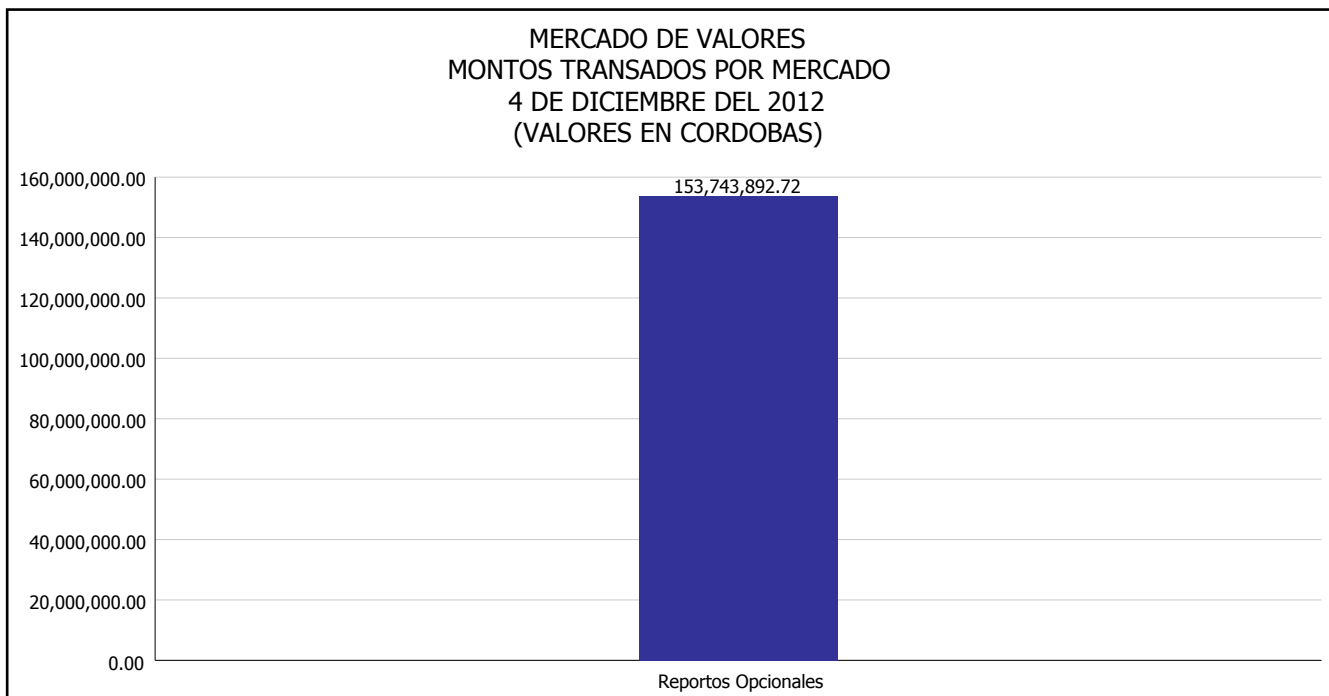


# INTENDENCIA DE VALORES INFORME DIARIO MERCADO DE VALORES DE NICARAGUA

Superintendencia de Bancos y de Otras  
Instituciones Financieras de Nicaragua



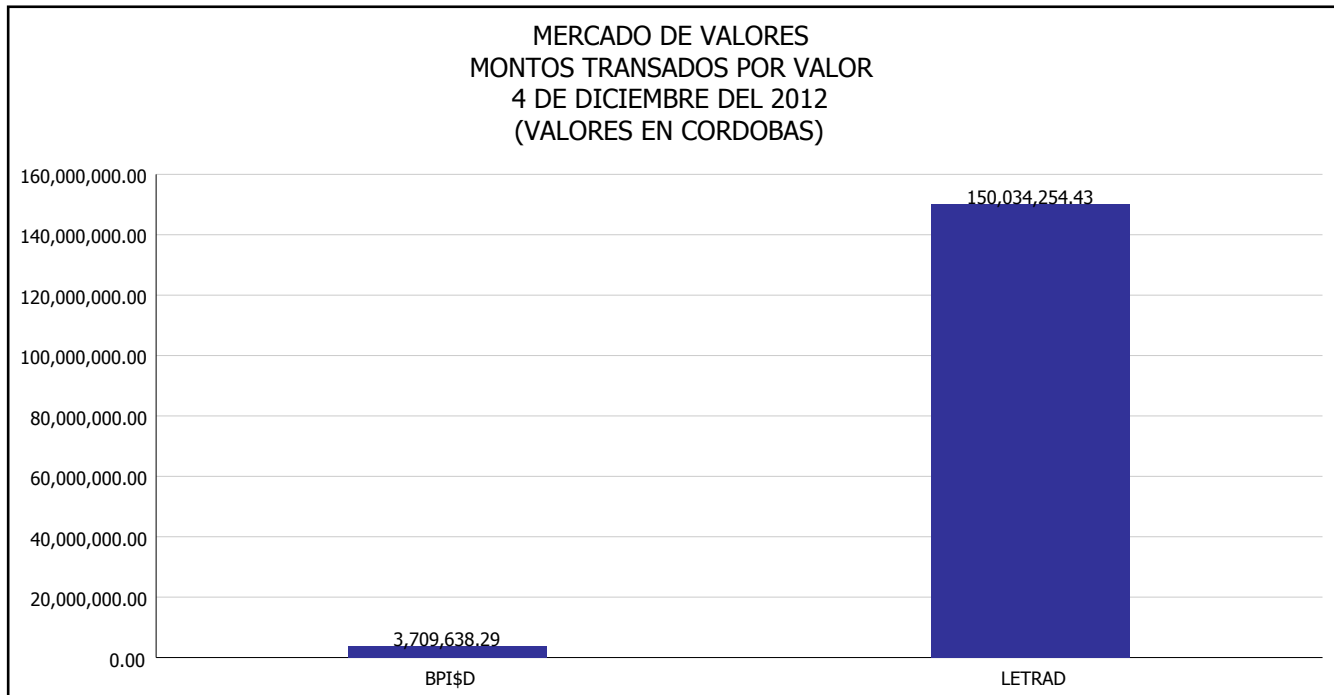
Del 3 al 4 de Diciembre del 2012, en el mercado de valores se han transado C\$ 635,283,169.23



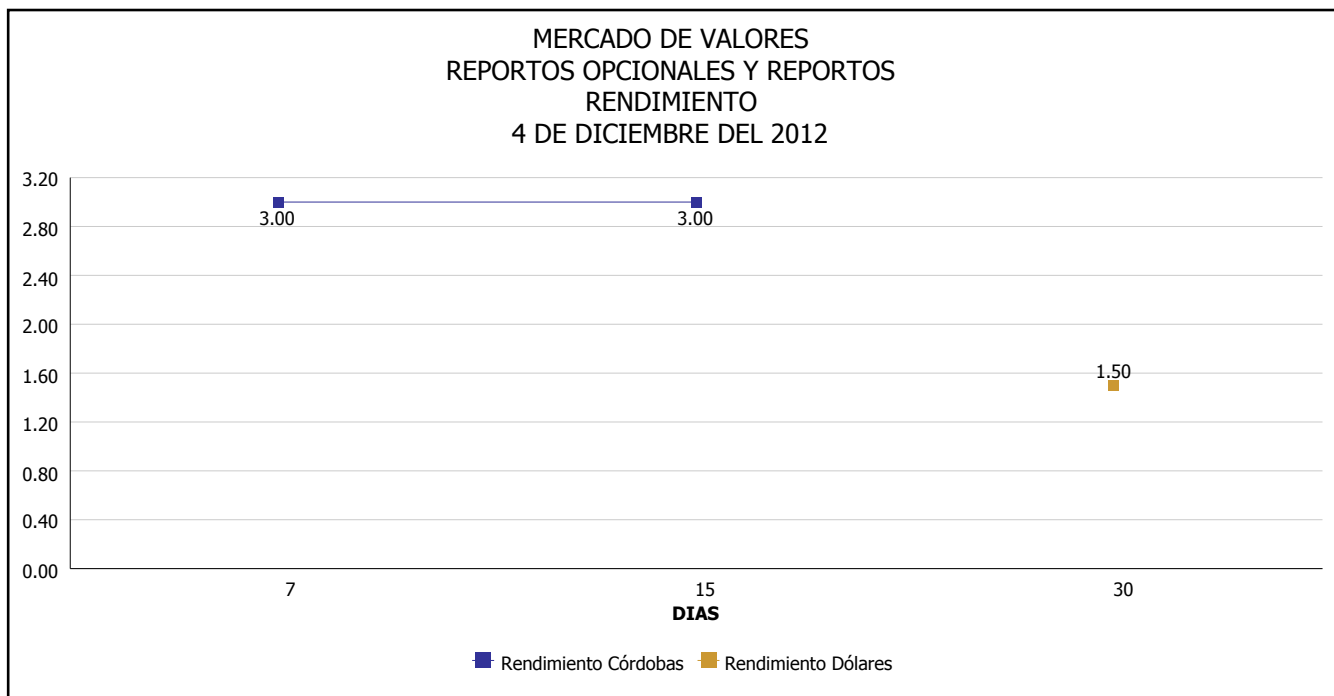


# INTENDENCIA DE VALORES INFORME DIARIO MERCADO DE VALORES DE NICARAGUA

Superintendencia de Bancos y de Otras  
Instituciones Financieras de Nicaragua



\*Para los BPI se presentan años al vencimiento



Fuente: Bolsa de Valores de Nicaragua



Superintendencia de Bancos y de Otras  
Instituciones Financieras de Nicaragua

**INTENDENCIA DE VALORES  
INFORME DIARIO  
MERCADO DE VALORES DE NICARAGUA**

**HECHOS RELEVANTES EN MERCADOS INTERNACIONALES**

Nueva York, 4 dic (EFE).- Wall Street cerró hoy con una moderada tendencia bajista y el Dow Jones de Industriales, su principal indicador, descendió el 0.11%; preocupado nuevamente por las negociaciones entre republicanos y demócratas, para evitar el "precipicio fiscal" en Estados Unidos.

Ese índice, que agrupa a 30 de las mayores empresas cotizadas de EE.UU., restó 13.82 puntos hasta quedar en las 12,951.78 unidades, en tanto que el selectivo S&P 500 cedió el 0.17% (-2.41 puntos) hasta 1,407.05, y el índice compuesto del mercado Nasdaq el 0.18% (-5.51 puntos) para quedar en 2,996.69 puntos.

Esos descensos se produjeron un día en que el presidente de EE.UU., el demócrata Barack Obama, y el presidente de la Cámara de Representantes, el republicano John Boehner, volvieron a poner de manifiesto las diferencias que separan a ambos partidos para sellar un pacto que evite el peligroso "precipicio fiscal".

El cruce de declaraciones llegó un día después de que la Casa Blanca rechazara el plan republicano para reducir el déficit presupuestario, que incluía un aumento de ingresos por 800,000 millones de dólares y un recorte de 600,000 millones en programas de salud.

Los integrantes del Dow Jones quedaron prácticamente divididos entre las pérdidas y las ganancias, de forma que el lado negativo lo lideraron la cadena de tiendas para mejoras del hogar Home Depot (-1.14%), la operadora Verizon (-0.98%) y la petrolera Chevron (-0.67%).

En el lado opuesto de la tabla sorprendió el avance del 5.13% de la tecnológica Hewlett-Packard, seguida por la también tecnológica Intel (2.2%), el banco Bank of America (1.12%) y la cadena minorista Walmart (1.09%).

En otros mercados, el petróleo de Texas bajó a 88.5 dólares por barril, el oro cayó con fuerza hasta perder la barrera de los 1,700 dólares la onza al quedar en 1,695.8 dólares. Entretanto, el dólar bajaba frente al euro, que se cambiaba por 1.3094 dólares, y la rentabilidad de la deuda pública estadounidense a 10 años retrocedía al 1.6%.

<b>PRINCIPALES INDICES BURSATILES EE-UU</b>				
	<b>CIERRE DEL DIA</b>		<b>VARIACIONES</b>	
<b>INDICES</b>	03/12/2012	04/12/2012	ABSOLUTA	RELATIVA
Dow Jones	12,965.60	12,951.78	-13.82	-0.11%
Nasdaq	3,002.20	2,996.69	-5.51	-0.18%
S&P	1,409.46	1,407.05	-2.41	-0.17%